

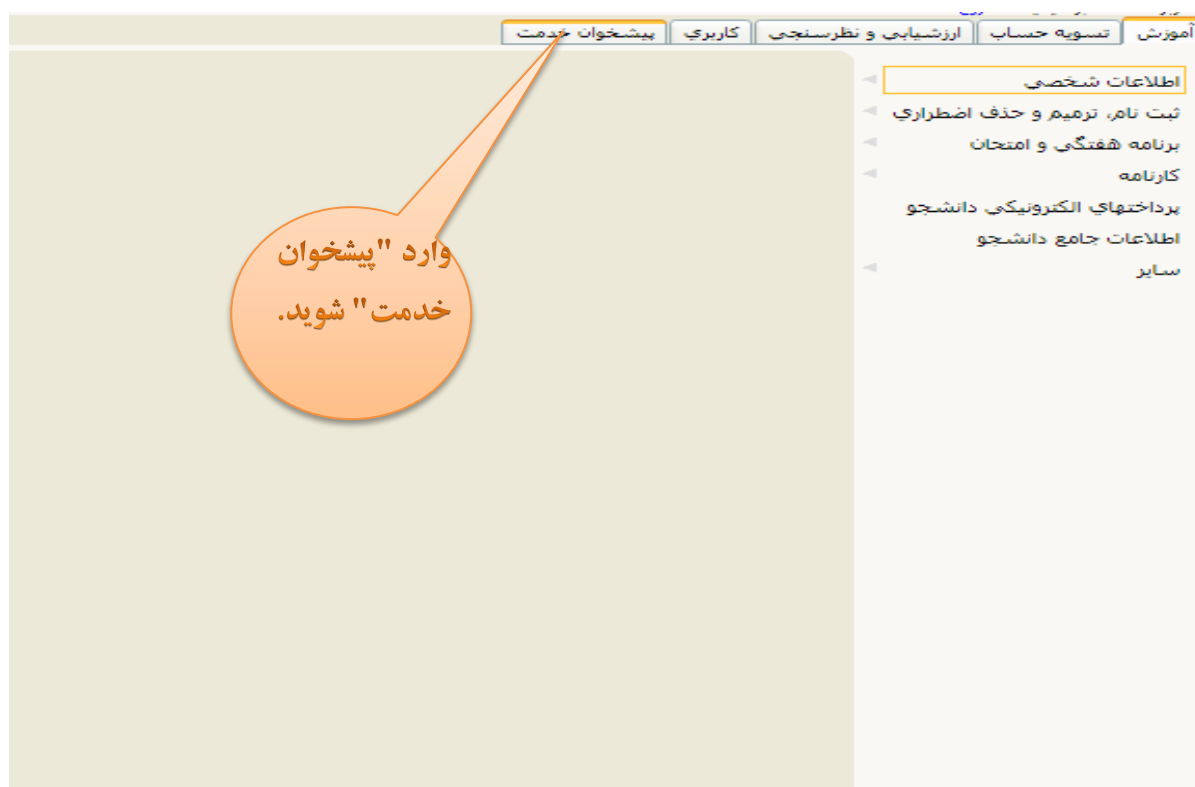
بسمه تعالی

## راهنمای درخواست حذف اضطراری در پیشخوان خدمت

(دانشجویان کارشناسی)

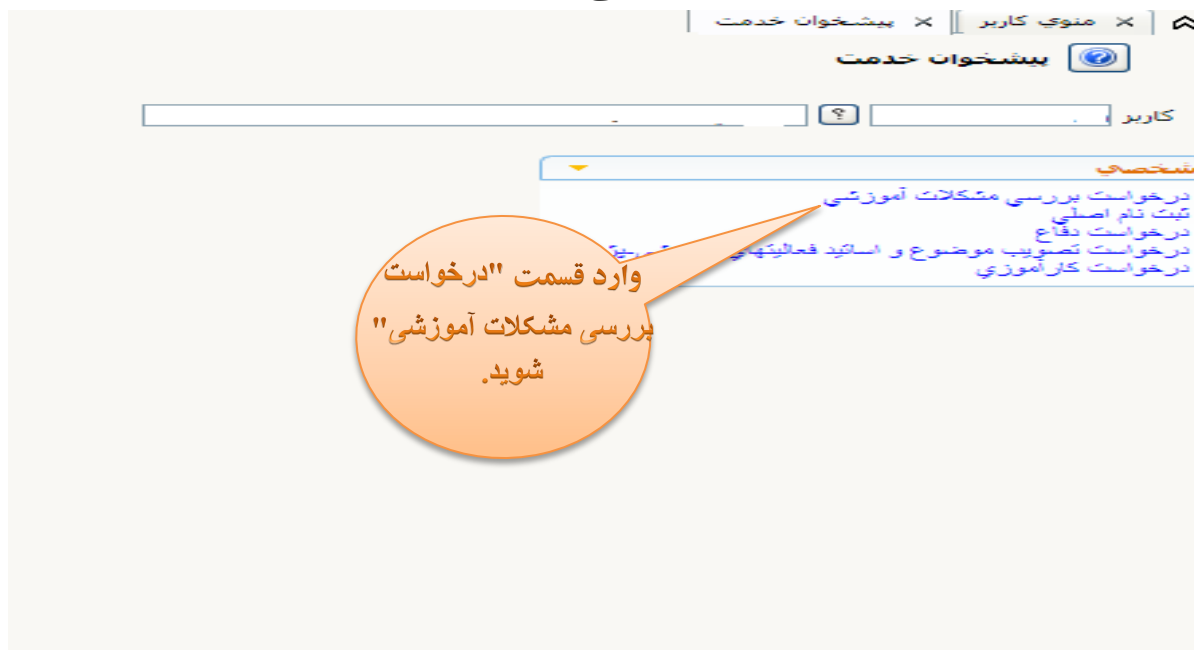
نکاتی که دانشجو قبل از درخواست باید به آن توجه نماید:

- ✓ دانشجو در طول ترم مجاز است یک درس را برای حذف اضطراری انتخاب نماید.
- ✓ نوع درس انتخاب شده نباید عملی یا تئوری عملی باشد.
- ✓ واحد باقیمانده (بدون احتساب درس انتخاب شده برای حذف اضطراری) نباید کمتر از ۱۲ واحد باشد.



شکل ۱

## بسمه تعالی

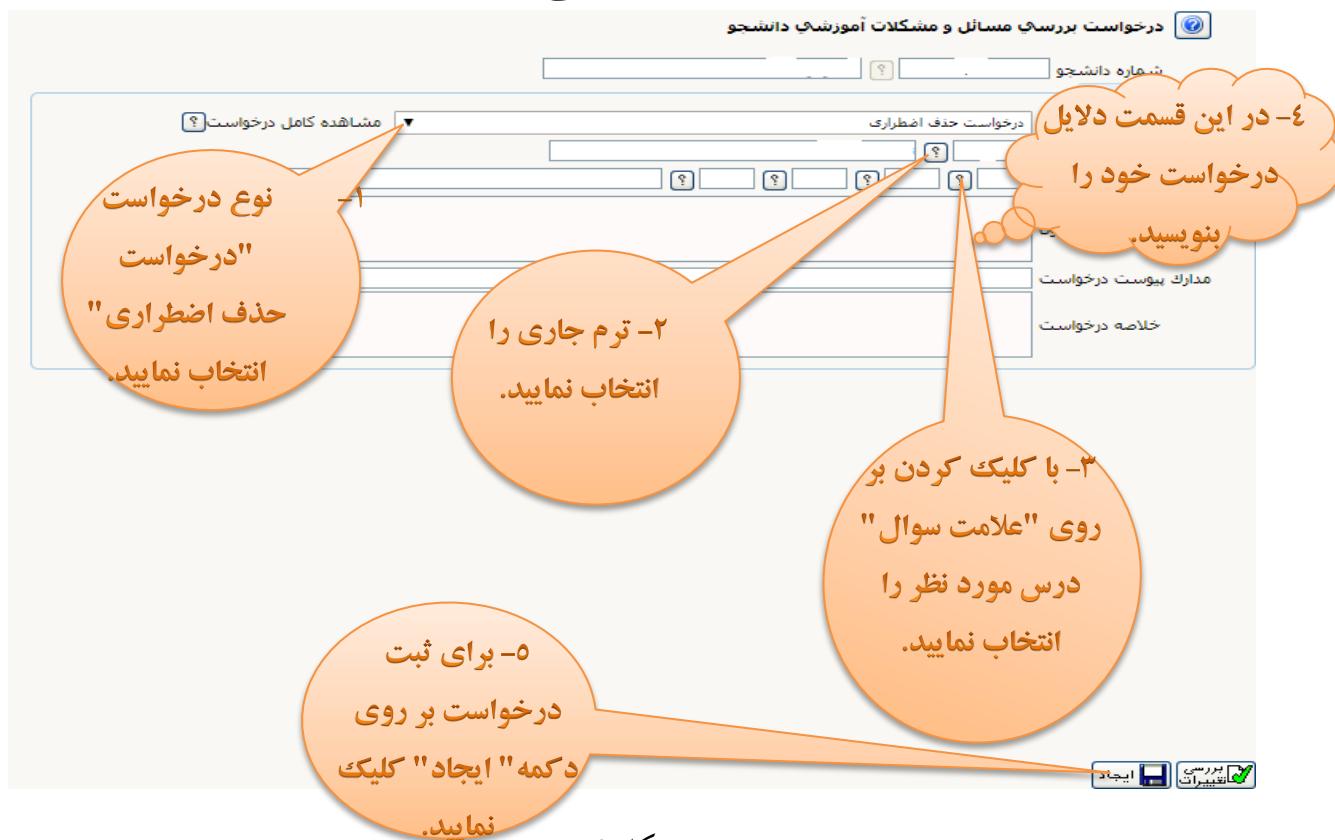


شکل ۲



شکل ۳

## بسمه تعالی



درخواست بررسی مسائل و مشکلات آموزشی دانشجو

شماره دانشجو

درخواست حذف اضطراری

مشاهده کامل درخواست

۱- نوع درخواست "درخواست حذف اضطراری" انتخاب نمایید.

۲- ترم جاری را انتخاب نمایید.

۳- با کلیک کردن بر روی "علامت سوال" درس مورد نظر را انتخاب نمایید.

۴- در این قسمت دلایل درخواست خود را بنویسید.

۵- برای ثبت درخواست بر روی دکمه "ایجاد" کلیک نمایید.

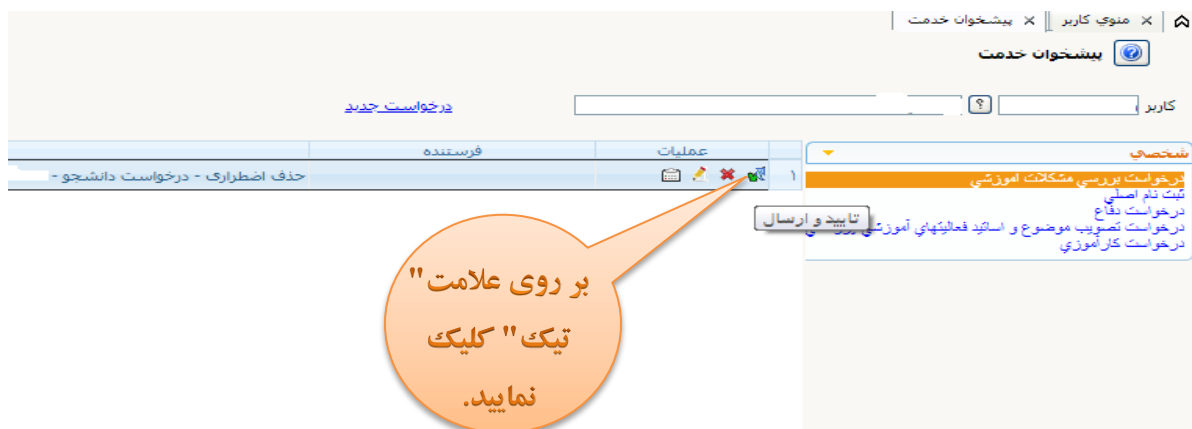
ایجاد

بررسی

تاییدات

شکل ۴

سپس بر روی "بازگشت" کلیک نمایید. در انتها برای به جریان افتادن درخواست بر روی علامت "تیک" کلیک نمایید.



بیشخوان خدمت

بیشخوان خدمت

کاربر

درخواست جدید

بسته	فرستنده	عملیات	بسته
۱	حذف اضطراری - درخواست دانشجو -		<b>بسته</b> درخواست بررسی مشکلات آموزشی ثبت نام اصلی درخواست دفاع درخواست تصویب موضوع و اساتید فعالیتهای آموزشی درخواست کارآموزی

تایید و ارسال

۱- بر روی علامت "تیک" کلیک نمایید.

شکل ۵

درخواست شما توسط "مدیر گروه آموزشی" مورد بررسی قرار می گیرد.