

## بسمه تعالی

ضمن عرض تبریک به مناسبت فرارسیدن سال تحصیلی جدید، به اطلاع اساتید و دانشجویان گرامی می‌رساند آموزش نیمسال اول سال تحصیلی ۱۳۹۹-۴۰۰ بصورت مجازی و از طریق سامانه مدیریت یادگیری الکترونیکی دانشگاه انجام خواهد شد. برای ورود به سامانه می‌توانید از طریق سایت دانشگاه در قسمت سامانه‌ها بر روی سامانه LMS کلیک نمایید و یا آدرس [lu.viannacloud.ir](http://lu.viannacloud.ir) را در نوار آدرس مرورگر تایپ و سپس اینتر بزنید.

The image shows a screenshot of a university website's navigation menu. The menu is organized into a grid of icons and text. A red arrow points to the 'LMS آموزش آنلایت' icon. The text in the menu includes:

- ایمیل
- پیام
- تأمین منابع
- امنا و هیات ممیزه مرکزی
- مرکز منطقه ای اطلاع رسانی علوم و فناوری (ricest)
- سامانه جامع آموزش
- راهنمای ثبت درخواست دریافت مدارک تحصیلی (گواهینامه موقت پایان تحصیلات یا المثالی آن و دانشنامه و ریزنمرات) از طریق پستی یا دریافت حضوری
- سامانه سجاد
- سامانه آزمایشگاه ها
- راهنمای تأمین منابع علمی
- سوالات متداول
- وبگاه نظرسنجی و آمار پرتال
- فرم ها و آیین نامه های پژوهشی
- سامانه اینترنت
- ارتباط با ریاست دانشگاه
- عضویت در سایت
- پایگاه اطلاع رسانی نهاد نمایندگی مقام معظم رهبری در دانشگاه لرستان
- پایگاه اطلاع رسانی دولت وزارت علوم تحقیقات و فناوری
- نقشه جامع علمی کشور
- آشنایی با پارک علم و فناوری استان
- سامانه مدیریت ارتباطات مستمر (ارتباط با حوزه وزارتی)
- راهنمای سامانه تأمین منابع علمی
- صندوق حمایت از پژوهشگران و فناوران کشور
- دفتر مدیریت ارتباط با جامعه و کارآفرینی دانشگاه
- دانشکده ادبیات و علوم انسانی دانشگاه لرستان
- دانشکده فنی و مهندسی

نام کاربری و کلمه عبور برای ورود به سامانه:

**الف) اساتید**

نام کاربری: کد استادی

کلمه عبور: ابتدا کد دانشکده را تایپ نموده و سپس سه رقم آخر کد استادی را تایپ نمایید

## ب) دانشجویان

نام کاربری: شماره دانشجویی

کلمه عبور: کد ملی برای دانشجویان ایرانی و شماره گذرنامه برای دانشجویان بین المللی

\*\* توصیه می شود بعد از اولین ورود نسبت به تغییر کلمه عبور اقدام نمایید.

راهنمای تغییر کلمه عبور:

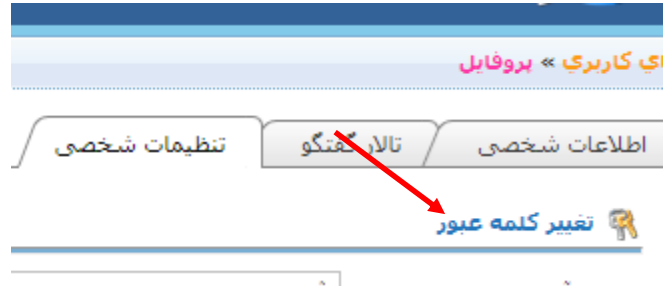
- بر روی آیکون "کاربر جاری" کلیک نمایید.

The screenshot shows the student portal interface. At the top right, there is a user profile icon with a red circle around it and a red arrow pointing to it. The interface includes a header with the university logo and name, a navigation menu, and several content panels. The user profile icon is labeled "سای کاربری" (User Profile).

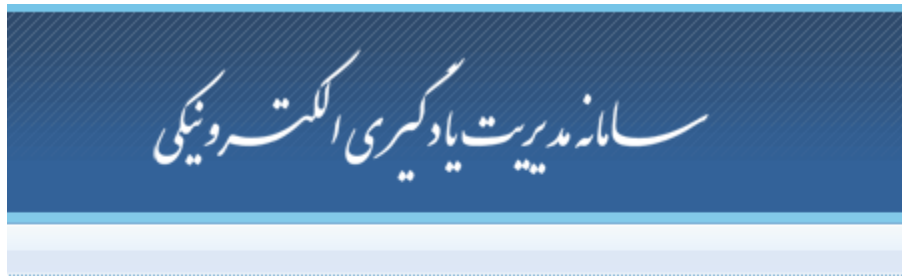
- "تنظیمات شخصی" را کلیک نمایید


The screenshot shows the student portal interface with the "تنظیمات شخصی" (Personal Settings) button highlighted by a red arrow. The interface includes a header with the university logo and name, a navigation menu, and several content panels. The user profile icon is labeled "سای کاربری" (User Profile).

- بر روی تغییر کلمه عبور کلیک نمایید



- کلمه عبور فعلی را وارد کرده و سپس کلمه عبور جدید خود را نیز در کادر مربوطه تایپ نمایید و "تغییر کلمه عبور" را کلیک نمایید.



<input type="text"/>	کلمه عبور :	
<input type="text"/>	کلمه عبور جدید :	
<input type="text"/>	تکرار کلمه عبور جدید :	
<input type="button" value="تغییر کلمه عبور"/>		

در صورت نیاز به راهنمایی یا وجود مشکل با کارشناس مربوط به دانشکده خود تماس حاصل فرمایید.

ردیف	نام	نام خانوادگی	تلفن	دانشکده/مرکز آموزش عالی
۱	فتانه	کاییدی	۹۱۶۶۶۹۲۷۰۳	دانشکده ادبیات و علوم انسانی
۲	امین	عزیزی	۹۳۷۲۷۰۲۴۱۰	دانشکده دامپزشکی
۳	اصغر	جزایری	۹۱۶۳۶۷۴۸۰۹	دانشکده علوم
۴	فریدون	فلاح نژاد	۹۱۶۳۶۹۳۳۰۱	دانشکده علوم
۵	صبا	بیرانوند	۹۱۶۶۶۹۴۶۵۴	دانشکده فنی
۶	افشین	سردره	۹۱۸۷۳۵۲۳۰۰	دانشکده کشاورزی
۸	فاطمه	سپهوند	۹۱۶۳۹۷۳۸۷۸	دانشکده مدیریت و اقتصاد
۹	علی	چراغی نیا	۹۱۶۳۶۳۵۲۱۷	مرکز آموزش عالی پلدختر
۱۰	هدیه	حسنوند	۹۱۶۸۹۷۸۱۳۹	مرکز آموزش عالی الشتر
۱۱	نسرین	بختیاری	۹۱۶۶۶۰۰۰۷۰	مرکز آموزش عالی کوهدشت
۱۲	فرهاد	اکبری	۹۱۶۷۴۳۵۶۱۲	مرکز آموزش عالی نورآباد

گروه آموزشهای آزاد و مجازی دانشگاه